

TEC7

RENGÖRING & AVFETTNING



7

PROFESSIONAL

Gör rengöring enklare

Idag finns massor av produkter på marknaden för rengöring av olika typer av spill, smuts och fläckar. Många har skåpen fulla av produkter som köpts men nästan aldrig används. Produkter som tar upp plats och med tiden blir gamla. Vi vill att du ska kunna rengöra så mycket som möjligt med så få produkter som möjligt.

Rengöringsmedlen i denna bruksmanual fungerar på de flesta typer av orenheter: spill, fläckar och smuts.

Lös upp och avlägsna

Rengöring behöver inte vara så besvärligt. Det handlar om att välja rätt rengöringsmedel och att använda detta på rätt sätt. Vilket rengöringsmedel som är det rätta är beroende av vilken typ av smuts det rör sig om samt själva underlaget. I denna bruksmanual hittar du därför tips för rengöring av olika typer av spill, fläckar och smuts på olika underlag.

Frågor?



post@relekta.no



[facebook.com/tec7norge](https://www.facebook.com/tec7norge)



+46 (0) 31 13 54 90

"RENGÖRING SKA
VARA ENKELT FÖR ALLA"



INNEHÅLL

Algpåväxt på väggar, husvagn etc.	10
Kalkavlagringar och rostfläckar på rostfritt stål	12
Kalk eller cementavlagringar efter kakelarbeten	12
Smutsiga cementfogar mellan kakel	12
Kalkavlagringar på fönster	12
Fett- och motoroljafläckar	14
Stekfett och matoljespill i kök	14
Härdad fogmassa, målning, lack och fernissa	16
Graffiti	16
Virus, bakterier och mögel	18
Avfettning före limning eller målning	20



Fettfläckar på natursten och betong	20
Gräsfläckar på tyg	20
Bil-, båt- och husvagnsinteriör	27
Finger- och handavtryck på glas, rostfritt stål och borstad aluminium	27
Borttagning av limrester och klistermärken	30
Svåra matfläckar på köksbänk (vin, kaffe etc.)	33
Kalkavlagringar på sanitär utrustning	34
Härdat byggskum	37
Målarfärgs- och lackspill på kakelgolv, betong etc.	37



REGLER FÖR TRYGG OCH EFFEKTIV RENGÖRING

1 Definiera problemet.

Tänk efter innan du agerar. När du vet vilken typ av smuts det är du vill ta bort kan denna guide hjälpa dig att hitta den bästa produkten och den effektivaste metoden!

2 Testa!

Våra rengöringsmedel är trygga att använda och skadar inte underlaget så länge de används korrekt. Läs alltid den tekniska produktinformationen noggrant före användning. Om du är osäker: testa produkten på ett mindre synligt område av materialet som ska rengöras för att säkerställa att underlaget inte tar skada.

3 Förhasta dig inte.

Tid är en av de faktorer som påverkar resultatet vid användning av rengöringsmedel. Det är därför viktigt att produkten får verka under tillräckligt lång tid för att resultatet ska bli optimalt. Ofta rör det sig bara om några sekunder, men i vissa fall kan det ta flera timmar innan produkten verkat klart. Tumregeln är att ju längre du väntar, desto mindre måste du skrubba!

4 Värme påskyndar processen.

Värme är energi och energi ger både snabbare och starkare verkan för rengöringsmedlet. Men överdriv inte. Om det är för varmt för händerna är det vanligtvis även för varmt för underlaget!

5 Använd din egen kraft.

Det mekaniska arbetet (borstning, skrubbande etc.) genererar friktion och tryck som är viktiga element för att avlägsna kalkavlagringar, rost och andra typer av besvärliga orenheter. Använd exempelvis en svamp på släta ytor och borste på sträva ytor.

6 Skölj bort de sista resterna.

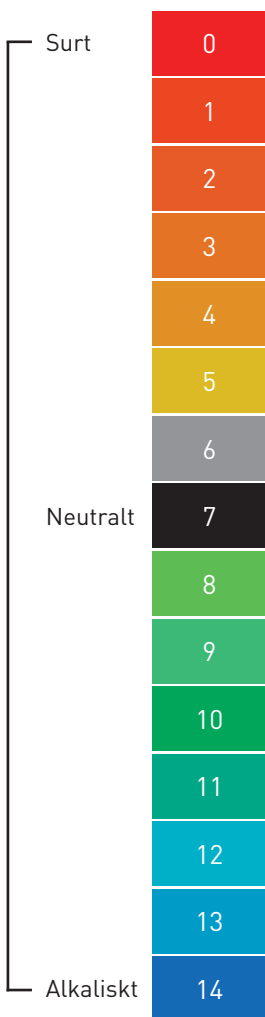
När spill, fläckar eller smuts avlägsnats bör du alltid genast skölja området med rent vatten och/eller torka av med en fuktig trasa. Då avlägsnas de sista resterna av både smutsen och rengöringsmedlet. Detta förhindrar att streck/märken eller en hinna uppkommer efter rengöring.

7 Ingen syra på kalkhaltiga ytor.

CA Clean är ett syrabaserat rengöringsmedel. Det innebär att du bör vara försiktig när du använder det på kalkmaterial som marmor, blank betong eller kalksten. Osäker? Se tips 1 sida 20.

RENGÖRINGSPRINCIPER

pH-skala



Eftersom det finns flera typer av smuts, finns det flera typer av rengöringsmedel. Huvudgrupperna kan delas upp i organisk och oorganisk smuts, och vattenbaserade och lösningsmedelsbaserade rengöringsmedel.

Organisk smuts, som fett, alger, mögel, oljor etc. avlägsnas oftast med vattenbaserade rengöringsmedel med högre pH (alkaliska). Oorganisk smuts, som rost, salt, kalk eller andra mineraler avlägsnas oftast med rengöringsmedel med lågt pH (surt). En produkts pH-värde anger vilken surhetsgrad produkten har i förhållande till vatten.

Rengöringsmedel som har mycket högt eller mycket lågt pH-värde tenderar att vara mer effektiva, men riskerar även att vara skadliga för ytan som ska rengöras. Därför är det en balansgång mellan rengöringsmedlets effekt och eventuella skador som kan uppstå på underlaget.



Sinners circle

God rengöring består av fyra faktorer:

1. Styrkan och effekten hos rengöringsmedlet
2. Temperatur i luft och tvättvatten
3. Mekanisk styrka (skrubbande)
4. Tiden rengöringsmedlet behöver för att verka



Förhållandet mellan dessa illustreras i figurerna till vänster: De visar hur **tid**, **temperatur**, **rengöringsmedel** och **mekanisk styrka** hänger samman. När exempelvis rengöringsmedlet ökar i styrka kan temperatur, tid och mekanisk styrka reduceras. Samma princip gäller om du t.ex. ökar temperaturen, låter rengöringsmedlet verka längre eller skrubbar hårdare.



ORGANISK SMUTS

Vad är det?

Organisk smuts orsakas av människor, djur och växter. Exempel:

- Gyttja
- Gräs, mögel och alger
- Naturliga fetter och oljor
- Fingeravtryck
- Blyertsstreck och kriter
- Spår av avföring och urin
- Fläckar från mat och drycker

Hur kan det avlägsnas?

- Använd ett vattenbaserat rengöringsmedel
- Om du måste skrubba hårt kan detta bero på att rengöringsmedlet inte fått verka tillräckligt länge

Vilka produkter?

HP Clean (s.22)

- Naturligt smuts i allmänhet
- Rengöring av stora ytor (golv, bil, husvagn etc.)
- Gräs, mögel och alger
- Idealisk för lätt/måttligt smutsiga fasader (med högtryckstvätt)

Multiclean (s.27)

- Fingeravtryck på blanka ytor
- Speglar och glas
- Blyertsmärken

Prepare & Finish (s. 28)

- Rengöring före limning och fogning
- Fett, smuts och fingeravtryck

Scrub (s.33)

- Svår och hårt sittande smuts
- Alla hårda, släta ytor

101 Wipes (s. 40)

- Verktyg och släta ytor
- Fett och oljor

ROST OCH KALKAVLAGRINGAR

Vad är det?

Kalkavlagringar består av kalciumföreningar (CA).
Exempel:

- Vit hinna på fönster
- Cementfläckar
- Kalkavlagringar efter en droppande kran
- Vita fläckar på sanitär utrustning och inredning

Rost är oxidering/korrosion som bildas på järn och stål i vatten eller fuktiga miljöer. Exempel:

- Rödbruna rostfläckar på äldre rostfritt stål
- Röda föroreningar på fasader under rostigt järn
- Ärg på koppar, mässing, brons

Hur kan det avlägsnas?

- På alla kalkfria ytor: använd ett syrabaserat rengöringsmedel med lågt pH-värde (se även tips nr 1 på sida 20)
- På kalkhaltiga ytor: använd ett skurmedel
- Avlägsna så mycket yttlig smuts som möjligt med en borste eller svamp
- Ge produkten tillräckligt med tid för att penetrera smutsen och verka
- Skölj noggrant!

Vilka produkter?

CA Clean (s. 34)

- Rengöring av cementfogar
- Borttagning av: cementrester, kalkavlagringshinna på fönster, rostfläckar på rostfritt stål, granit etc.

Använd inte på kalkhaltiga ytor som t.ex. marmor, betong och kalksten (se även tips nr 1 sida 20).

Scrub (s.33)

- Alla hårda, släta ytor
- Avlägsna svåra kalk- och rostavlagringar samt rostfläckar på rostfritt stål, granit etc.
- Lämpligt för kalkhaltiga ytor

OLJOR OCH FETT

Vad är det?

Det finns hundratals olika typer av fett och oljor, men samtliga har de en sak gemensamt: de är vattenavstötande.

- Stekfett och olja
- Motorolja, hydraulolja
- Smörjfett
- Fettfläckar från människor och djur

Hur kan det avlägsnas?

- Avlägsna så mycket överflödigt fett/olja som möjligt
- Använd ett förtunnat alkaliskt rengöringsmedel (HP Clean) eller ett lösningsmedelsbaserat rengöringsmedel (Tec7 Cleaner)
- Värme bidrar till att smälta/lösa upp fett och tunn olja
- Ge produkten tillräckligt med tid för att penetrera smutsen och verka

Vilka produkter?

HP Clean (s.22)

- Stekfett och matoljespill i kök
- Stora ytor: bil, garage etc.
- Först och främst för organiskt fett och oljor

Tec7 Cleaner (s.30)

- Mineraloljor
- Avfettning av motordelar, verktyg

Multiclean (s.27)

- Feta fingeravtryck på glas, rostfritt stål, aluminium
- Märken efter smutsiga händer på dörrar, ratt, laptop etc.
- Mörka fettfläckar på textil, t.ex. nackstöd

FOGMASSA, BYGGSKUM OCH ANDRA KEMISKA RESTER

Vad är det?

Ibland kan det vara besvärligt, och i vissa fall omöjligt, att avlägsna kemiska fläckar. Våra produkter erbjuder flera innovativa lösningar på dessa utmaningar!

- MS-polymer eller silikon på händer eller kläder
- Härdad MS-polymer och annat tätningsmedel
- Byggsaum (polyuretansaum), både härdad och ohärdad
- Limrester
- Gamla målarfärgs- och lackfläckar
- Graffiti

Hur kan det avlägsnas?

- Avlägsna först så mycket som möjligt med kniv, skrapa eller liknande
- Produkterna kan behöva lång tid för att verka och penetrera fläcken
- Ju äldre fläcken är, desto svårare kommer det vara att avlägsna den
- Testa alltid underlagets tålighet för rengöringsmedlet!

Vilka produkter?

Remove All (s. 37)

- Härdad MS-polymer, silikon
- Härdat byggskum
- Målarfärg och lack
- Graffiti

Tec7 Cleaner (s. 30)

- Limrester och klistermärken
- Asfaltsfläckar
- Skidvalla
- Ohärdad MS-polymer, silikon etc.

101 Wipes (s. 40)

- Färskt spill av fogmassa och lim
- Färskt spill av byggskum
- Små områden med graffiti på släta ytor
- Bläckfläckar

VIRUS, BAKTERIER OCH MÖGEL

Vad är det?

Virus, bakterier och svampar är levande mikroorganismer som kan orsaka sjukdomar, allt från milda förkylningar till svåra infektioner. De fäster bäst på små dammpartiklar och organisk smuts.

- Rester av sekret eller tarmar i samband med jakt/fiske
- Ytor som påverkas av smittsamma individer
- Spår av avföring och urin från djur och gnagare
- Rester av gammal mat och dryck

Hur kan det avlägsnas?

- Använd ett vattenbaserat rengöringsmedel för att ta bort ytsmuts
- Avsluta behandlingen genom att desinficera ytan

Vilka produkter?

HP Clean (s. 22)

- Allmän rengöring av ytor
- Löser upp organisk smuts

Multiclean (s. 27)

- Rengöring av släta ytor som utsätts för ofta beröring, såsom köksbänk, matbord, spegel, tvättställ, toalett, dörrhandtag etc.
- Områden i bilen (ratt, dörrhandtag, instrumentbräda, etc.), båt och camping

101 Wipes (s. 40)

- Rengöring av släta ytor, samt verktyg och diverse utrustning som utsätts för beröring ofta

101 Antibakteriell Wipes (s. 44)

- Desinfektion av släta ytor efter rengöring. Följ bruksanvisningen noga för bästa resultat
- Dokumenterad effekt för inaktivering av virus, bakterier och mögel

NYTTIGA TIPS

1. Hur tar man reda på om något är kalkhaltigt?

Kalk reagerar på syra. Ett sätt är därför att använda ett par droppar ättika eller en annan mild syra på ett mindre synligt område. Om du ser gasbubblor bildas på underlaget, eller om underlaget börjar brusa lätt, betyder detta att underlaget är kalkhaltigt. Då kan du inte använda ett surt rengöringsmedel som t.ex. CA Clean.

2. Hur testar jag underlaget?

Ta lite rengöringsmedel på en vit trasa som du sedan gnider på ett mindre synligt område. Om du ser att en del av underlagets färg eller material överförs till trasan innebär detta att underlaget inte står emot rengöringsmedlet. Om underlagets färg eller material inte överförs till trasan, vänta i 10 minuter och gör om proceduren på nytt. Om underlagets färg eller material fortfarande inte överförs till trasan är rengöringsmedlet tryggt att använda. Detta kallas att testa färgäkthet.

3. Avfettning av ytor innan du använder lim, lack eller målarfärg

De flesta hårda ytor är täckta av ett osynligt lager fett som måste avlägsnas innan du börjar måla, lacka eller limma. Annars kommer färg, lack eller lim att släppa från ytan efter härdning. Multiclean eller Prepare & Finish är de bästa alternativerna för avfettning i de flesta fall. För att avfetta stora, släta väggar används utspädd HP Clean (1:10). Kom ihåg att torka med en ren, fuktig trasa efteråt (gäller inte Prepare & Finish, som inte lämnar tvålrester).

4. Utjämning av fogar

Du kan använda både Tec7 Cleaner, Prepare & Finish och HP Clean för att jämna ut fogar och uppnå en perfekt finish. Tec7 Cleaner och Prepare & Finish är de mest effektiva då dom snabbt förångas, medan HP Clean är bäst lämpad för kontakt med natursten eller porösa ytor. Spreja en liten mängd direkt på fogutjämnarverktyget, t.ex. 101 Fogglättare, och dra den längs fogen i en jämn rörelse. Tec7 Cleaner och Prepare & Finish kan även, i små doser och på minst 20 cm avstånd, spredas direkt på fogen som ska jämnas ut.

5. Gräsfläckar på tyg

Torkade fläckar kan vara svåra att avlägsna. Och på samma sätt är fläckar svåra att avlägsna efter att tyget tvättats. Därför bör du avlägsna fläckar från t.ex. gräs så snabbt som möjligt. Testa först på ett mindre synligt område på tyget (se tips 2). Spreja en liten mängd HP Clean på gräsfläcken. Låt verka i 30 sekunder och torka av med en fuktig trasa. Upprepa vid behov och skölj genast noggrant med rent vatten. Om möjligt, avsluta med maskintvätt.

6. Avlägsna fettfläckar på terrass eller balkong

Applicera tillräckligt med HP Clean för att fukta ytan. Gnid in med en borste/pensel och låt verka några minuter. Spreja därefter rikligt med Multiclean på ytan. Vänta tills skummet börjar försvinna och torka med en ren, fuktig trasa. Upprepa vid behov och skölj slutligen noggrant med rent vatten. På mineral- eller motorolja bör du använda Tec7 Cleaner istället för HP Clean.

HP CLEAN

Koncentrerad, miljöanpassad och universal rengöring och avfettning

Beskrivning

HP Clean är ett kraftfullt och djupverkande universalt rengöringsmedel.

- Avlägsnar organiska föroreningar och smuts, samt obehaglig doft
- Inget lösningsmedel och syrafri, säker att använda på alla typer av material
- Biologiskt nedbrytbar, inte frätande för ögon eller hud
- Uppfyller kraven i HACCP-normen* (Se s. 33)

Bruksanvisning

Läs alltid produktinformationen på tec7.se för tekniska specifikationer och kompletterande bruksanvisning.


- Spreja HP Clean nerifrån och upp
- Ge produkten tid att verka
- Vid behov, skrubba området eller använd högtryckstvätt
- Avsluta alltid med att skölja noggrant

Testa ytans färgäkthet på ett mindre synligt område.

Tips

- Undvik att använda HP Clean i direkt solljus
- Låt aldrig HP Clean torka in på ytan
- Vid användning i kontakt med glas, skölj genast och noggrant efter behandling
- HP Clean kan användas som lösningsmedelsfri avfettning före t.ex. limning, målning, svetsning etc. Skölj noggrant med rent vatten
- HP Clean är lämpligt för användning i högtryckstvätt med tvättmedelsbehållare

Finns i 1 l, 5 l och 25 l.



	Polerad betong	Granit / porfyr	Kalksten / marmor / skiffer	Tegel / cement fogar	Akrylrester (bad) / komposit / polyester / duschdraperi	Glas / spegel	Lackerade ytor (golv, parkett, laminat)	Andra lackerade ytor	Mettall / koppar / rostfritt stål	Textilier
Rostbeläggningar	Scrub	Scrub	Scrub	CA Clean/Scrub	CA Clean/Scrub	CA Clean/Scrub	CA Clean/Scrub	CA Clean/Scrub	Scrub	-
Kalk	Scrub	CA Clean/Scrub	Scrub	CA Clean/Scrub	CA Clean/Scrub	CA Clean/Scrub	-	CA Clean	Scrub	-
Cement rester	Scrub	CA Clean/Scrub	Scrub	CA Clean	CA Clean	CA Clean + Multiclean	-	CA Clean	CA Clean	-
Olja och fett	Tec7 Cleaner/HP Clean	Tec7 Cleaner/HP Clean	Tec7 Cleaner/HP Clean	Tec7 Cleaner/HP Clean	Tec7 Cleaner/HP Clean	Multiclean	Tec7 Cleaner/Multiclean	Tec7 Cleaner/HP Clean	Tec7 Cleaner/HP Clean	Tec7 Cleaner/HP Clean
Vegetabilisk olja / animalskt fett	HP Clean	HP Clean	HP Clean / Prepare & Finish	HP Clean	HP Clean / Multiclean / Prepare & Finish	Multiclean	Multiclean / Prepare & Finish	HP Clean / Multiclean / Prepare & Finish	HP Clean / Multiclean / Prepare & Finish	HP Clean / Multiclean
Spår av avföring och urin	HP Clean	HP Clean	HP Clean	HP Clean	HP Clean / Multiclean	Multiclean	Multiclean	HP Clean / Multiclean	HP Clean / Multiclean	HP Clean / Multiclean
Gräsfäckor, alger / mögel	HP Clean	HP Clean	HP Clean	HP Clean	HP Clean / Prepare & Finish	Multiclean	HP Clean / Prepare & Finish	HP Clean / Prepare & Finish	HP Clean / Prepare & Finish	HP Clean

Härdad- färg / lack / graffiti	Remove All	Remove All	Remove All	Remove All	Remove All + Multiclean	101 Wipes	101 Wipes	101 Wipes	Remove All	Remove All	101 Wipes	Remove All	Remove All
Ohärdad- färg / lack / PU-skum	101 Wipes	101 Wipes	101 Wipes	101 Wipes	101 Wipes + Multiclean	101 Wipes	101 Wipes	101 Wipes	101 Wipes	Tec7 Cleaner/ PUR Cleaner/ 101 Wipes	101 Wipes	Tec7 Cleaner/ PUR Cleaner/ 101 Wipes	Tec7 Cleaner/ PUR Cleaner/ 101 Wipes
Härdad PU-skum (byggsaum)	Remove All	Remove All	Remove All	Remove All	Remove All + Multiclean	Remove All	Remove All	Remove All	Remove All	Remove All	Remove All	Remove All	Remove All
Ohärdade limrester	Tec7 Cleaner	Tec7 Cleaner	Tec7 Cleaner	Tec7 Cleaner	101 Wipes + Multiclean	Tec7 Cleaner	Tec7 Cleaner	Tec7 Cleaner	Tec7 Cleaner	Tec7 Cleaner	Tec7 Cleaner	Tec7 Cleaner	Tec7 Cleaner
Ohärdade silikon	101 Wipes/ Tec7 Cleaner	101 Wipes/ Tec7 Cleaner	101 Wipes/ Tec7 Cleaner	101 Wipes/ Tec7 Cleaner	101 Wipes/ Tec7 Cleaner + Multiclean	101 Wipes/ Tec7 Cleaner	101 Wipes/ Tec7 Cleaner	101 Wipes/ Tec7 Cleaner	101 Wipes/ Tec7 Cleaner	101 Wipes/ Tec7 Cleaner	101 Wipes/ Tec7 Cleaner	101 Wipes/ Tec7 Cleaner	101 Wipes/ Tec7 Cleaner
Härdad silikon / Tec7	Remove All	Remove All	Remove All	Remove All	Remove All + Multiclean	Remove All	Remove All	Remove All	Remove All	Remove All	Remove All	Remove All	Remove All
Viruss, bakterier och mögel	101 Antibakteriell Wipes	-	-	-	101 Antibakteriell Wipes + Multiclean	101 Antibakteriell Wipes	101 Antibakteriell Wipes	101 Antibakteriell Wipes	101 Antibakteriell Wipes	101 Antibakteriell Wipes	101 Antibakteriell Wipes	101 Antibakteriell Wipes	-



TEXTIL



KONSTLÄDER



GLAS

PLEXIGLAS



PLAST



ROSTFRITT STÅL

MULTICLEAN

Kraftfull skumrengöring och avfettning

Beskrivning

Universalt skummande rengörings- och avfettningsmedel med snabb effekt.

- Lyfter djupsittande orenheter och smuts till ytan
- Idealisk även för användning på släta och/eller vertikala ytor
- Efterlämnar inga ränder, ingen sköljning krävs
- Syrafri och trygg att använda på alla material

Bruksanvisning

Läs alltid produktinformationen på tec7.se för tekniska specifikationer och kompletterande bruksanvisning.

- Skaka Multiclean väl innan applicering, spreja på och låt verka några sekunder
- Avlägsna lossnad smuts med en ren trasa
- Torka slutligen noggrant med en ny, torr trasa
- Upprepa vid behov

Testa ytans färgäkthet på ett mindre synligt område.

Tips

- Multiclean lyfter upp smuts som sitter djupt i grova underlag som tegelsten, trä, tyg, möbelklädsel etc.
- Idealisk för avfettning före limning
- Avlägsnar fingeravtryck och blyertsmärken

PREPARE & FINISH

För användning före och efter fogning

Beskrivning

Rengöring och avfettning av ytan för perfekt vidhäftning till underlaget

- Tar bort smuts, fett och fingeravtryck
- pH-neutralt, säkert att använda på alla ytor
- Biologiskt nedbrytbar och helt giftfri
- Den innehåller inga drivgaser, bara tryckluft


Bruksanvisning

Les alltid produktinformasjon på tec7.no for tekniske spesifikasjoner og utfyllende bruksanvisning.


- Ta bort allt löst material med en borste eller trasa
- Spraya på och låt verka i 30-60 sekunder. Använd en mikrofiberduk för att ta bort lösa partiklar
- Låt resterna av PREPARE & FINISH avdunsta i 2-3 minuter innan du applicerar lim eller fogmassa

Tips

- Prepare & Finish avdunstar helt och lämnar inga tvålrester. Därför kan du fortsätta med att foga, limma eller måla utan att skölja först
- dealisk som fogglättningsmedel



FOGGLÄTTNING



AVFETTNING

TEC7 CLEANER

Universalt avfettnings-, rengörings-
och fogglättningsmedel

Beskrivning

Tec7 Cleaner är ett tryggt och kraftfullt lösningsmedelsbaserat rengörings- och avfettningsmedel.

- Syrafritt och tryggt att använda på de flesta material
- Angriper inte plast
- Efterlämnar ingen oljehinna
- Kan användas i alla riktningar, 360°

Bruksanvisning

Läs alltid produktinformationen på tec7.se för tekniska specifikationer och kompletterande bruksanvisning.

- Spreja Tec7 Cleaner på ytan
- Låt verka och gnid torrt med en luddfri, ren trasa
- Låt Tec7 Cleaner avdunsta helt före limning/målning
- Upprepa vid behov

Testa ytans färgäkthet på ett mindre synligt område.

Tips

- Perfekt för avlägsnande av limrester, klistermärken, ohärdad MS-polymer, silikon, borttagning av skidvalla etc.



AVFETTNING MOTOR




AVFETTNING



ASFALTFLÄCKAR




**AVLÄGSNANDE AV
OHÄRDAD FOGMASSA**



OLJA



KALKAVLAGRING



ROST

ROST



SPIGLAS



METALL

SCRUB

Kraftfull rengörings- och skurkräm

Beskrivning

Scrub är en rengörings- och skurkräm för hårda och släta ytor.

- Rengör, förnyar och skyddar i en och samma behandling
- Efterlämnar en tunn, vattenavstötande och skyddande hinna
- Hudvänlig och biologiskt nedbrytbar
- Uppfyller kraven i HACCP-normen*

Bruksanvisning

Läs alltid produktinformationen på tec7.se för tekniska specifikationer och kompletterande bruksanvisning.

- Applicera Scrub på en fuktig trasa eller svamp
- Gnid in Scrub på ytan, gnid hårdt vid behov, tills produkten börjar skumma
- Använd eventuellt en rengöringssvamp för en perfekt finish
- Skölj med rent vatten efter användning
- Torka med en ren mikrofiberduk

Ej lämplig för användning på lackade eller målade ytor. Om du är osäker, testa först på ett mindre synligt område.

* HACCP står för Hazard Analysis and Critical Control Points och är en standardiserad arbetsmetod för systematisk preventiv kartläggning av säkerheten i hela livsmedelsproduktionskedjan med tanke på fysiska, kemiska och biologiska riskmoment. Du hittar mer information om HACCP på www.nofima.no.

CA CLEAN

Avlägsnar effektivt rost,
kalk och cementrester

Beskrivning

CA Clean är klar att användas i en praktisk skumskapande sprejflaska och har långtidsverkande effekt tack vare skummandet.

- Trygg att använda på rostfritt stål, gummipackningar, keramik, plast etc.
- Uppfyller kraven i HACCP-normen* (Se s. 33)
- Har ett pH-värde på 1,2 (OBS! Syra)

Bruksanvisning

Läs alltid produktinformationen på tec7.se för tekniska specifikationer och kompletterande bruksanvisning.

- Använd handskar
- Applicera med sprejflaskan
- Låt produkten verka i upp till 60 minuter beroende på mängden smuts
- Skölj med rent vatten och upprepa om nödvändigt

OBS! Får inte användas på trä, läder, tyg och kalkhaltiga ytor som marmor, betong, kalksten etc. Blanda aldrig CA Clean med andra rengöringsmedel!

Tips

- Hur kan jag känna igen kalkhaltiga material?
Se tips 1, sida 20





GRAFFITI



HÄRDAT BYGGSKUM



AVLÄGSNANDE AV FOGAR

REMOVE ALL

Kraftfull och miljöanpassat lim- och färgborttagning.

Beskrivning

Ett rengöringsmedel för de svåraste och mest envisa kemiska fläckarna. Kraftfull verkan och samtidigt skonsam mot hud och miljö.

Remove All avlägsnar:

- Härdat polyuretanskum (byggskum)
- Fogmassa och limrester
- Graffiti, målarfärg och lack
- Sotbeläggning
- Snabblim

Bruksanvisning

Läs alltid produktinformationen på tec7.se för tekniska specifikationer och kompletterande bruksanvisning.

- Skär och skrapa av så mycket rester som möjligt (polyuretanskum, fogmassa etc.)
- Avlägsna lösa rester, damm och smuts
- Applicera Remove All och låt verka
- Avlägsna smuts som lossnar
- Upprepa vid behov
- Skölj alltid noggrant med rent vatten

Testa alltid att underlaget tål användning av Remove All. Extra försiktighet rekommenderas på:

- Lackade, pulverlackade och målade ytor
- Laminat, faner och andra limmade ytor
- Tryckta ytor

Tips

- Remove All tränger in i materialet som ska avlägsnas. Ju tunnare rester, desto snabbare verkan
- Stelnade målarpenslar som blötläggs några dagar i Remove All kan användas igen
- Remove All fortsätter verka tills produkten sköljs bort med vatten

PUR CLEANER

Avlägsnande av ohärdat byggsaum

Beskrivning

PUR Cleaner används för att avlägsna ohärdat byggsaumspill samt för invändig rengöring av de flesta skumpistoler, t.ex. PUR Gun.

Bruksanvisning

Läs alltid produktinformationen på tec7.se för tekniska specifikationer och kompletterande bruksanvisning.

- Sätt på medföljande sprejhätta
- Kontrollera om ytan tål PUR Cleaner. Om du är osäker, testa på ett mindre synligt område
- Spreja på PUR Cleaner och rengör ytan med en trasa
- Upprepa vid behov

Vid rengöring av skumpistol skruvas flaskan fast på pistolen. Spola igenom tills PUR Cleaner kommer ut rent och utan skumrester.



BYGGSKUM



PUR GUN



RELEKTA 101

WIPES

Rengör verktyg och släta ytor

101 Wipes ersätter lacknafta ol. och rengör utan tvål och vatten. Innehåller vitamin E+A, veteextrakt och Aloe vera som motverkar torr hud och klåda.

101 Wipes avlägsnar:

- Ohärdad MS-polymer, epoxi, byggskum, lim, silikon etc.
- Bläck, trycksvärta, färg från märkpennor, olja, fett, nikotin, graffiti (från icke-porösa material)
- De flesta typer av målarfärg och lack samt annan problematisk smuts från de flesta ytor och material som metall, trä, glas, sten, tyg m.m.

Tips

Läs produktinformationen på www.101.as för tekniska specifikationer

- Om du är osäker på dukarnas påverkan på ytan eller materialet, testa först färgäktheten på ett mindre synligt område.
- 101 Wipes kan användas för rengöring av duschkabiner, men spola genast rent efteråt för att förhindra fläckar
- Vid användning på glas och andra blanka ytor bör man efterskölja med vatten och torka med en torr trasa. **OBS! Får inte användas för rengöring av plastglas, plexiglas eller andra typer av konstglas**



RELEKTA
101

WIPES HD

Rengör verktyg och släta ytor

101 Wipes HD är en extra kraftfull, VOC-fri, vattenbaserad rengöringsduk för snabb och effektiv rengöring. Dukarna är av hög kvalitet, ersätter starka kemikalier och slipmedel. Dukarna absorberar effektivt smuts samt är luddfria. Är skonsamma mot huden då de innehåller aloe vera och vitamin E och A. Dukar som används håller sig fuktiga i flera timmar.

Användningsområden

- Avlägsnar smuts som t.ex. ohärdad MS-polymer, byggskum, silikon, epoxi, bläck, trycksvärta, toner, sot, bromsdamm, märkpenna, fett, nikotin, gräs, graffiti (från icke-porösa material) samt problematisk smuts som olja, lim, tjära, målarfärg, lack etc.
- För rengöring av verktyg, maskindelar, fälgar m.m. De flesta ytor och material som metall, trä, glas, sten, tyg m.m. Idealisk för industriellt bruk: verkstäder, VVS, tryckerier etc.

Tips

Läs produktinformationen på www.101.as för tekniska specifikationer.

- Kan skada produkter av mjukplast. Om du är osäker på dukarnas påverkan på ytan eller materialet, testa först färgäktheten på ett mindre synligt område.
- Vid användning på glas och andra blanka ytor bör man eftertorka med en torr trasa.





ANTIBAKTERIELL WIPES

Desinficerande rengöringsdukar

101 Antibakteriell Wipes är starka desinfektionservetter med dokumenterad effekt mot virus, bakterier och mögel på alla ytor, inkl. hud/händer. De kan begränsa kontaktsmitta av bakterier och virus från ytor, och är testad i enlighet med EN 14476:2013+A2:2019.


Användningsområden

- Desinficering av händer, och ytor som berörs ofta, som t.ex. dörrhantag, matsalsbord, arbetsbänkar, receptioner, etc.
- De lämpar också att ha med sig på aktiviteter där hygien är viktigt, såsom vid jakt och fiske.

Tips

Läs produktinformationen på www.101.as för tekniska specifikationer.

- Dokumenterad effekt för inaktivering av virus, såsom SARS-COV2 (Covid-19). Följ bruksanvisningen noga för bästa resultat.
- Dokumenterad effekt mot bakterier, mögel och jäst. Se fullständig lista på www.101.as



PRE-PAINT WIPES

Rengöring, avfettning och mattning av ytor före målning

Rengör, avfettar och mattar ned ytan, vilket säkerställer bättre vidhäftning vid lackering, målning eller limning. 101 PRE-PAINT WIPES är meget effektiv for att avlägsna damm, fett, sot, matrester, svärta, tapetlimrester och vax från målat eller omålat trä, metall och vinyltapet. Låt ytan torka helt, ca 10 minuter, innan applicering av färg, lack eller lim.

Bruksområder

- Mycket effektiv for att avlägsna damm, fett, sot, matrester, svärta, tapetlimrester och vax från målat och omålat trä, metall eller vinyltapet
- Speciellt utvecklad for att förbehandla högglansytor eller andra hårda material innan du målar, lacker eller limmar utan att behöva slipas
- Idealiskt att använda på väggar före tapetering

Tips

Les produktinformasjon på www.101.as for tekniske spesifikasjoner.



The logo for TEC7, featuring the word "TEC" in red and "7" in green, both in a bold, sans-serif font, set against a white shield-shaped background.

Produkterna i Tec7- och 101-serierna är registrerade i BASTA, byggkatalogen.se, Finfo och RSK-databasen.

Produkterna säljs via väl sorterade butiker inom färg-, järn-, och byggfackhandeln över hela landet.

Se kontaktinformation på sida 2 om du har frågor angående våra rengöringsprodukter.

Relekta AS

PB 6169, Etterstad 0602 Oslo
Tfn: +46 (0) 31 13 54 90
post@relekta.no | tec7.se



Tec7 is a registered trademark of Novatech International.

Art.nr: S765 | 01.08.22 © Relekta AS.